



ФЕДЕРАЛЬНАЯ СЛУЖБА
ГОСУДАРСТВЕННОЙ СТАТИСТИКИ

Оперативные демографические показатели по Иркутской области



за январь-март 2022 года



ФЕДЕРАЛЬНАЯ СЛУЖБА
ГОСУДАРСТВЕННОЙ СТАТИСТИКИ

Оперативные демографические показатели

по Иркутской области

за январь-март 2022 года

01 ЕСТЕСТВЕННЫЙ ПРИРОСТ НАСЕЛЕНИЯ

02 РОЖДАЕМОСТЬ

03 СМЕРТНОСТЬ

04 МЛАДЕНЧЕСКАЯ СМЕРТНОСТЬ

05 БРАЧНОСТЬ

06 РАЗВОДИМОСТЬ

* Ежемесячные данные оперативной статистики





ЕСТЕСТВЕННОЕ ДВИЖЕНИЕ НАСЕЛЕНИЯ

ЧЕЛОВЕК

2022 ГОД

ЕСТЕСТВЕННАЯ УБЫЛЬ

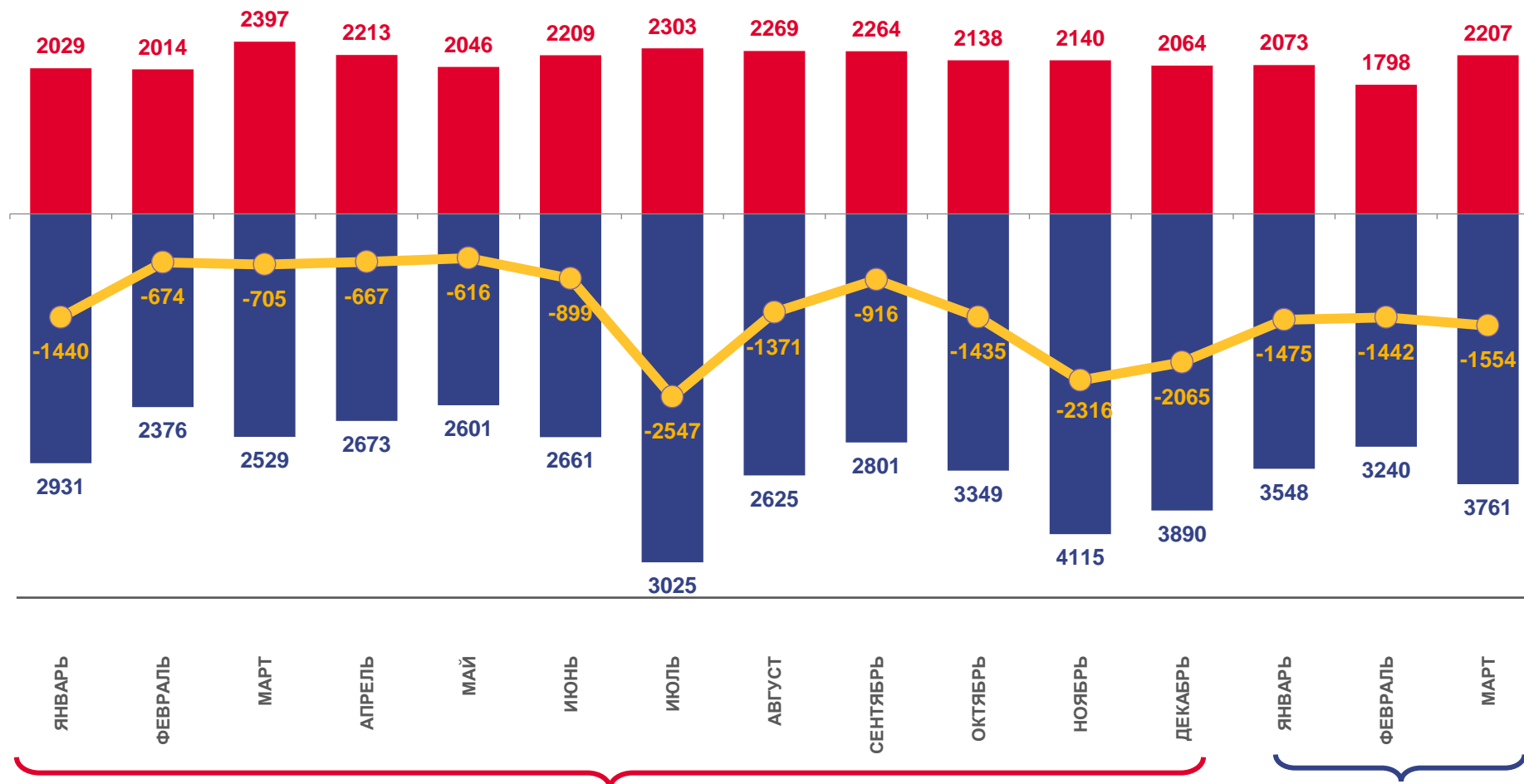
январь-март

ЧЕЛОВЕК

-4 471

В РАСЧЕТЕ
НА 1000 ЧЕЛОВЕК

-7,7



2021

2022



Число
родившихся



Число
умерших



Естественный
прирост (убыль)





ЧИСЛО ЗАРЕГИСТРИРОВАННЫХ РОДИВШИХСЯ

ЧЕЛОВЕК

2022 ГОД

январь-март

ЧЕЛОВЕК

6 078

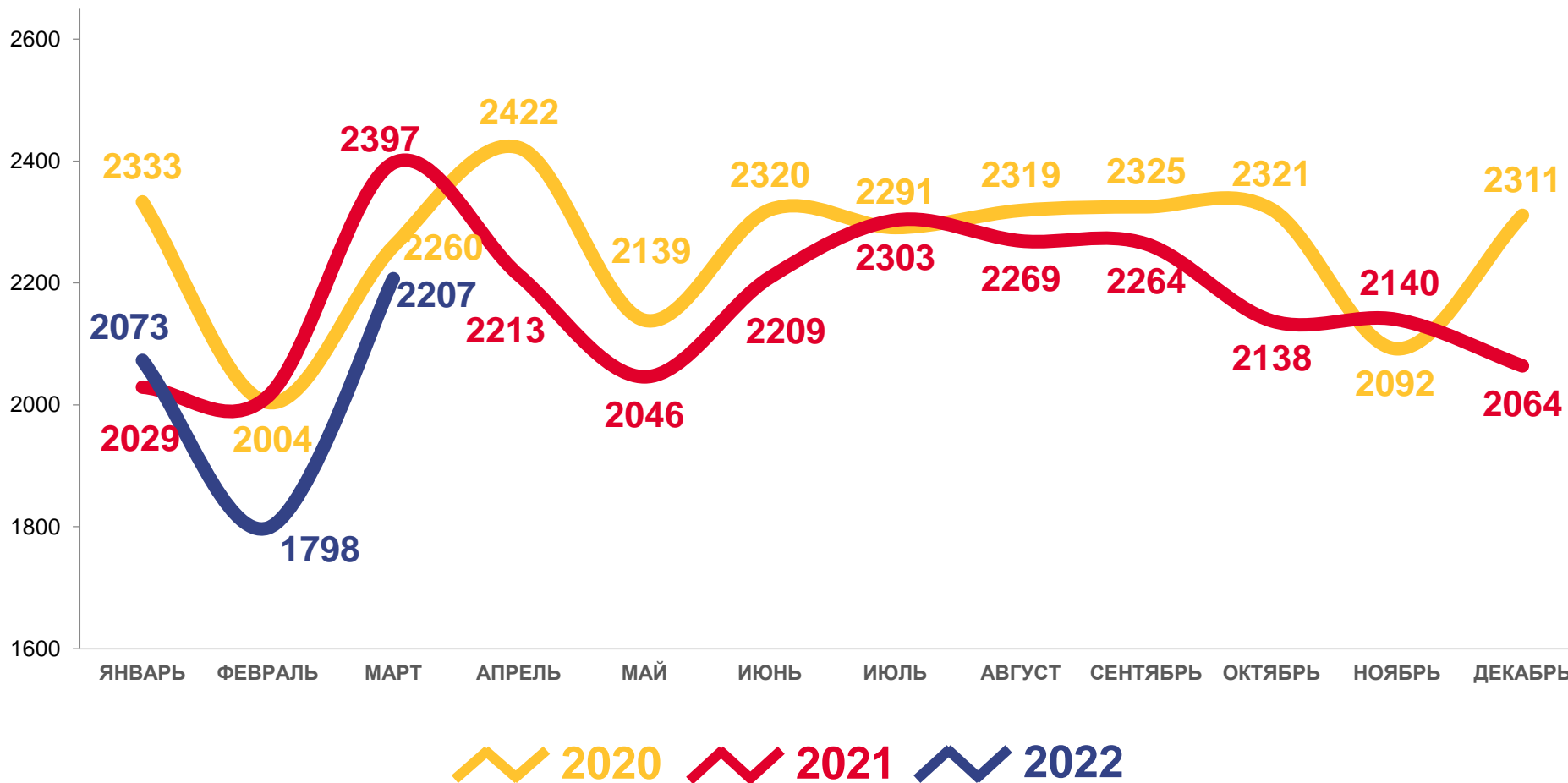
В РАСЧЕТЕ
НА 1000 ЧЕЛОВЕК

10,5

ИЗМЕНЕНИЕ

общего числа родившихся, %
к январю-марту 2021 года

-5,6





ЧИСЛО ЗАРЕГИСТРИРОВАННЫХ УМЕРШИХ ЧЕЛОВЕК

2022 ГОД

январь-март

ЧЕЛОВЕК

10 549

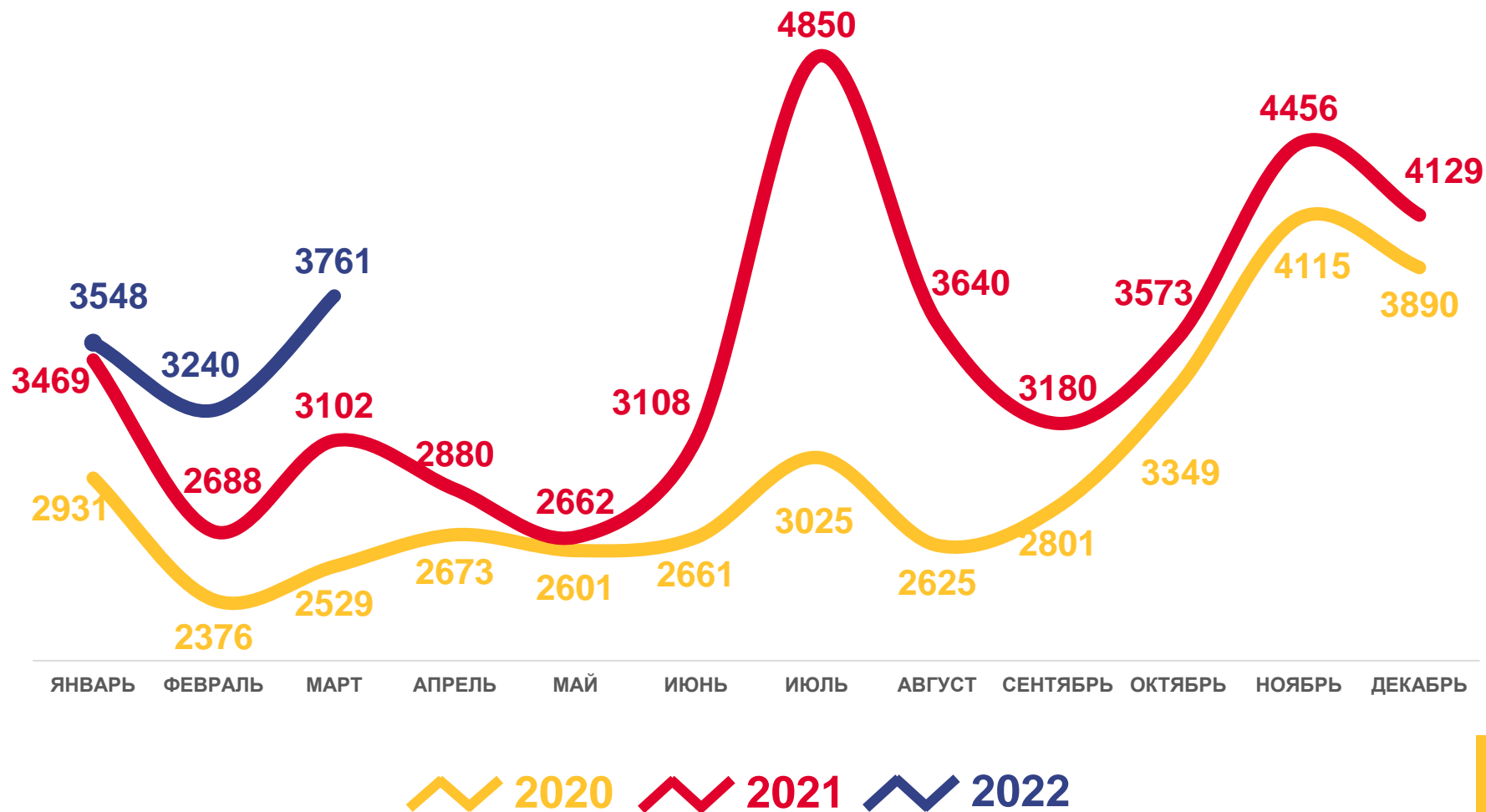
В РАСЧЕТЕ
НА 1000 ЧЕЛОВЕК

18,2

ИЗМЕНЕНИЕ

общего числа умерших, %
к январю-марту 2021 года

+13,9





КОЭФФИЦИЕНТ СМЕРТНОСТИ ПО ОСНОВНЫМ КЛАССАМ ПРИЧИН СМЕРТИ

НА 100 000 ЧЕЛОВЕК НАСЕЛЕНИЯ

январь-март

КЛАССЫ БОЛЕЗНЕЙ		2021 ГОД	2022 ГОД
	болезни системы кровообращения	696,3	780,8 ↑
	коронавирусная инфекция, вызванная COVID-19	168,1	330,9 ↑
	новообразования	218,9	203,9 ↓
	болезни органов дыхания	64,0	129,7 ↑
	внешние причины смерти	146,2	136,9 ↓
	болезни органов пищеварения	78,9	79,9 ↑
	некоторые инфекционные и паразитарные болезни	50,1	56,5 ↑





ПОКАЗАТЕЛИ МЛАДЕНЧЕСКОЙ СМЕРТНОСТИ

2022 ГОД

январь-март

ЧЕЛОВЕК

40

В РАСЧЕТЕ
НА 1000 ЧЕЛОВЕК

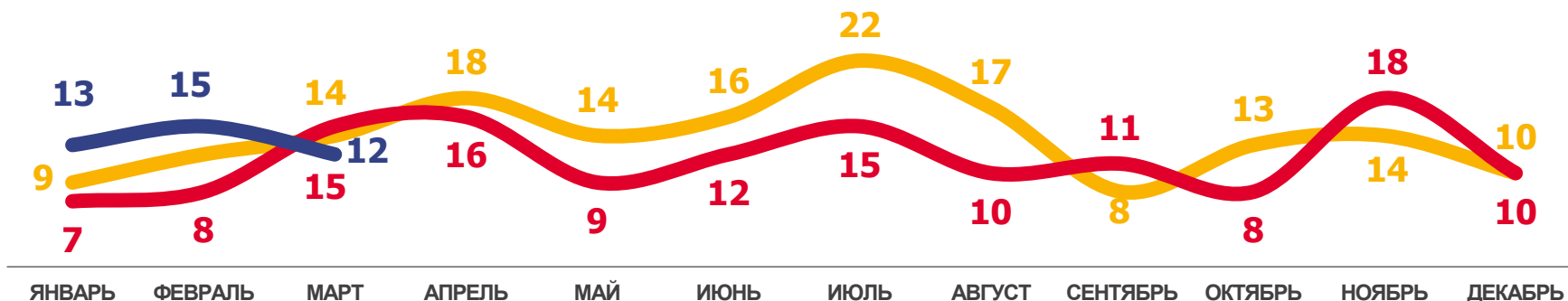
6,2

ИЗМЕНЕНИЕ

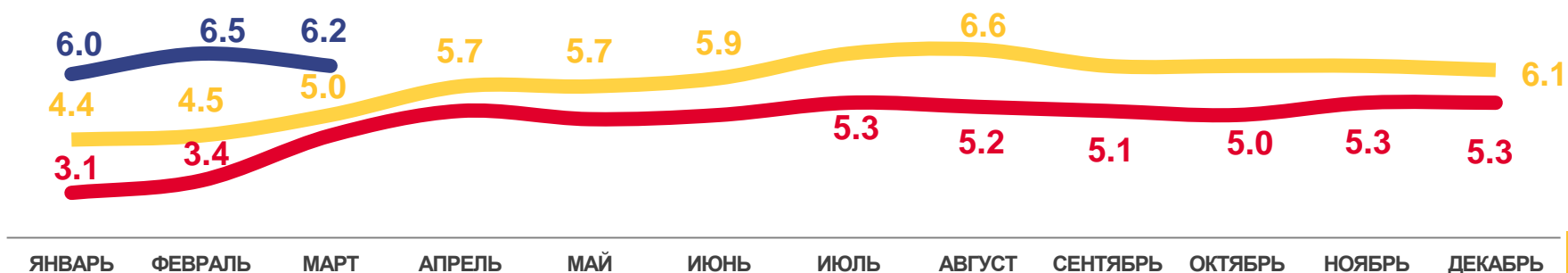
общего числа умерших, %
к январю-марту 2021 года

+33,3

Число умерших в возрасте до 1 года (человек)



Коэффициент младенческой смертности, на 1000 родившихся живыми
ДАННЫЕ НАКОПЛЕННЫМ ИТОГОМ



2020 2021 2022





КОЭФИЦИЕНТ МЛАДЕНЧЕСКОЙ СМЕРТНОСТИ ПО ОСНОВНЫМ КЛАССАМ ПРИЧИН СМЕРТИ

НА 10 000 РОДИВШИХСЯ

январь-март

КЛАССЫ БОЛЕЗНЕЙ		2021 ГОД	2022 ГОД
	состояния, возникающие в перинатальный период	19,4	21,6 ↑
	врожденные аномалии	11,9	15,4 ↑
	несчастные случаи	4,5	7,7 ↑
	инфекционные и паразитарные болезни	3,0	1,5 ↓
	болезни органов дыхания	-	1,5 ↑



ЧИСЛО ЗАРЕГИСТРИРОВАННЫХ БРАКОВ ЕДИНИЦ

2022 ГОД

январь-март

ЕДИНИЦ

3 077

В РАСЧЕТЕ
НА 1000 ЧЕЛОВЕК

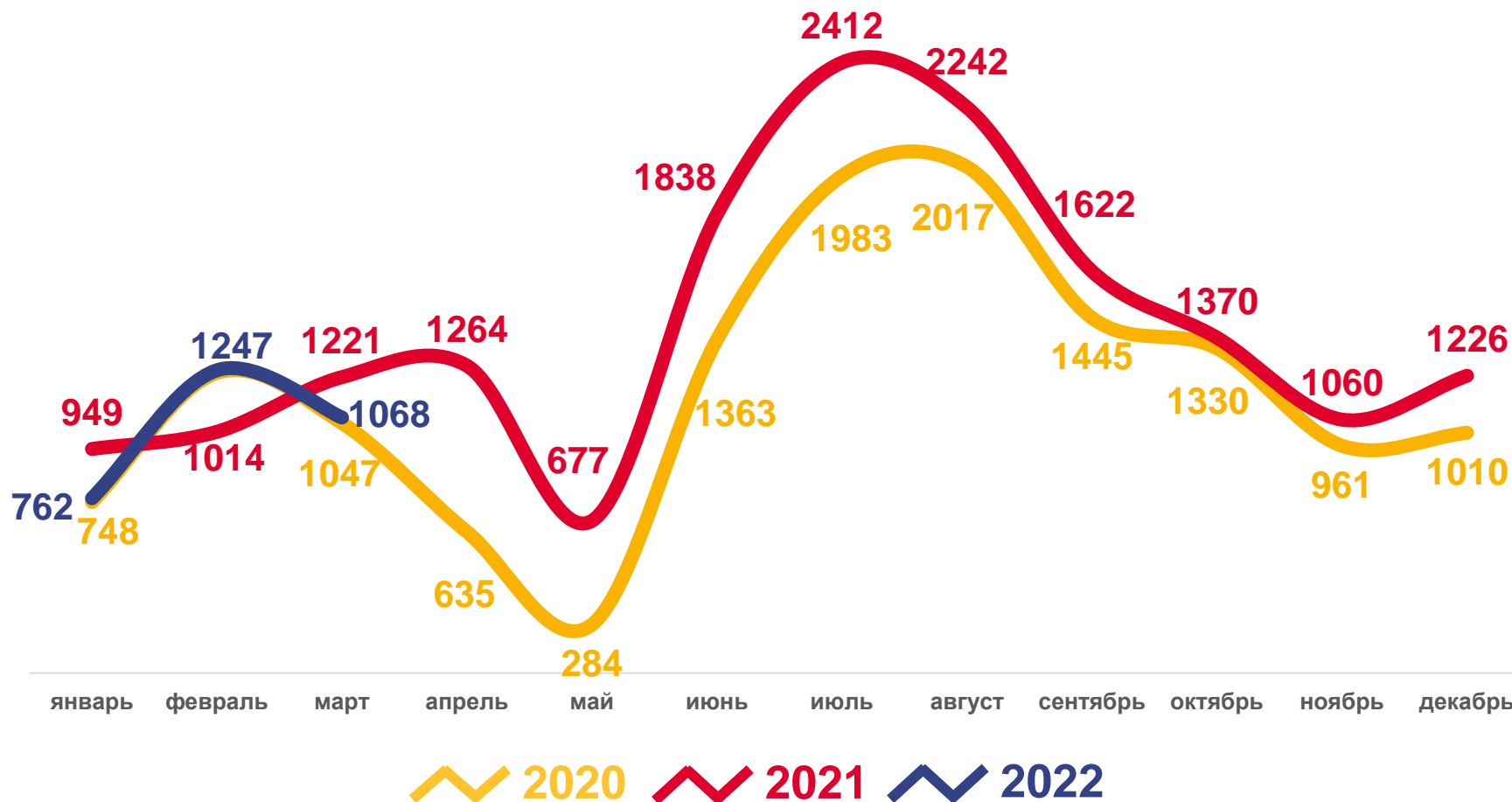
5,3

ИЗМЕНЕНИЕ

общего числа браков, %

к январю-марту 2021 года

-3,4





ЧИСЛО ЗАРЕГИСТРИРОВАННЫХ РАЗВОДОВ ЕДИНИЦ

2022 ГОД

январь-март

ЕДИНИЦ

2 697

В РАСЧЕТЕ
НА 1000 ЧЕЛОВЕК

4,6

ИЗМЕНЕНИЕ

общего числа разводов, %
к январю-марту 2021 года

+0,6



2020 2021 2022

